

Asker og Bærum Garasjeporter AS

Garasjeport PRODUSERT AV RYTERNA



Innhold

TL & R40 RIBB (LIGGENDE PANEL)	10
TL & R40 MIDTRIBB	12
TL & R40 FLUSH	14
TL & R40 FYLLINGER	16
TL & R40 SLICK (GLATT)	18
TL & R40 SLICK PLUS (GLATT)	20
TL & R40 MIKRORIBB	22
TL & R40 MAKRORIBB	24
TL&R40 TOPRIBB	26
TL&R40 LABANK/RETRO	28
DOBBEL DØR	30
SIDEDØRER	32
GANGDØR I PORT	33
DEKOR	35

VINDUER I RUSTFRITT STÅL	36
VINDUER I DOBBELT AKRYLGLASS	36
FULL VIEW PANELER	37
BESLAG TYPE R40	38
BESLAG TYPE TL	42
TILBEHØR EKSTRAUTSTYR	46
SKYVEPORT	48
BESLAGTYPE SKYVEPORT	50



Ubegrenset kreativitet

Frihet til å uttrykke dine ideer på mange måter.





Tenk utenfor porten

Om porten skal passe inn i den generelle arkitekturen eller skape et landemerke i nabolaget. Ryterna har et mangfold av moderne design, forskjellige farger og unike særpreg. Langvarige løsninger, uten å redusere på kvaliteten.





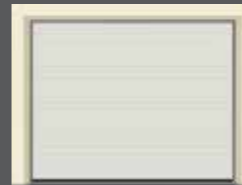
Utseende og funksjonalitet

Strengte linjer og firkantede former for minimalistisk uttrykk. Eller bare en enkel løsning for å dekke din garasje plass fra utsiden.





TL & R40 | Ribb (liggende panel)



TL & R40 | RIBB (LIGGENDE PANEL)

Liggende panel med 10 cm bredde gir denne porten et enkelt utseende og ekstra stabilitet samtidig. Dette er en moderne port som ser bra ut uansett arkitektur.

Treimitert panel kommer i 4 forskjellige trefarger - gylden eik, gammel eik, mørk eik og mahogni.

Porten med liggende panel er ofte kombinert med full-view vindu i aluminium paneler som er tilgjengelig i alle dørfarger i tillegg til gylden eik.

Liggende panel er den beste porten spesielt for store åpninger - den kan leveres opptil 10 meter bred.



Kan leveres i alle farger fra RAL fargekartet.

Panel:



RAL 9016
(trestruktur)



RAL 9016
(stucco)



RAL Perle farger

Treimitasjon:



Gylden Eik
(trestruktur)



Gammel Eik
(trestruktur)



Mørk Eik
(trestruktur)



Mahogni
(trestruktur)

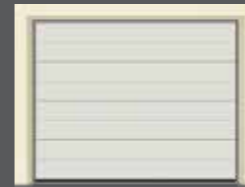




TL & R40 | Midtribb

TL & R40 | MIDTRIBB

Garasjeport i midtribb er inndelt i horisontale striper som skaper inntrykk av at porten er fremstilt av hele treplanker. Denne porten er veldig populær i hele Europa. Porten med midtribb panel leveres både med tre-, stuccostruktur og glatte paneller i hvit (RAL 9016) eller malt i andre RAL farger (tillegg). Midtribb porten med treimitasjon har glatt overflate og er dekket med UV-beskyttet film med naturlig treutseende i 3 fargevarianter: gylden eik, gammel eik og lys eik.



Kan leveres i alle farger fra RAL fargekartet.



RAL Perle farger

Panel:



RAL 9016
(trestruktur)



RAL 9016
(stucco)



RAL 9016
(glatt)

Treimitasjon:



Gylden Eik
(glatt)



Gammel Eik
(glatt)

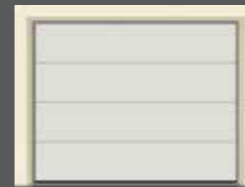


Lys Eik
(glatt)





TL & R40 | Flush



TL & R40 | FLUSH

Flush portpanel med tre-eller stucco struktur passer godt til hus i klassisk og moderne stil. Dekorative vinduer i rustfritt stål kan understreke bygningens utseende og skape noe unikt. Flush porten leveres i hvit (RAL 9016), mot et beskjedent tillegg kan den leveres i ønsket RAL farge.



Kan leveres i alle farger fra RAL fargekartet.



RAL Perle farger

Panel:



RAL 9016
(trestruktur)



RAL 9016
(stucco)





TL & R40 | Fyllinger



TL & R40 I FYLLINGER

Port dekorert med stilige fyllinger er tidløs og passer til alle typer hus.

Porten med fyllinger leveres med trestruktur i standard farge hvit (RAL 9016), mot et tillegg kan den leveres i ønsket RAL farge eller gylden eik (treimitasjon)

Til hus som har fasade pyntet med treelementer, vil port med fyllinger dekket av UV-beskyttet film i gylden eik passe perfekt.



Kan leveres i alle farger fra RAL fargekartet.



RAL Perle farger

Panel:



RAL 9016 (trestruktur)

Treimitasjon:

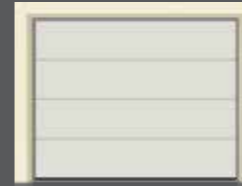


Gylden Eik (trestruktur)





TL & R40 | Slick (glatt)



TL & R40 | SLICK (GLATT)

Slick port er "Top of the line" i Ryterna's utvalg. Denne estetiske nytelsen passer perfekt til alle eksklusive hus og om man i tillegg dekorerer den med flotte vinduer i rustfritt stål – kan det ikke gjøres mer eksklusivt.

Porten leveres med panel som har en helt glatt overflate. Det er brukt dobbel ståltykkelse på utsiden for å gi porten et virkelig solid uttrykk.



Kan leveres i alle farger fra RAL fargekartet.



RAL Perle farger

Panel:



RAL 9016
(glatt)



RAL 9006
(glatt)

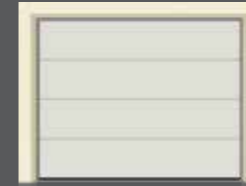


RAL 7016
(glatt)






TL & R40 | Slick Plus (glatt)



TL & R40 | SLICK PLUS (GLATT)

Eksklusivt belagte glatte dører fikk navnet "Slick Plus" for original idé og imponerende utseende. Fargene kobber og antrasitt grå inneholder "metallic"/glitter som gir et meget eksklusivt preg. Gylden eik har glatt overflate og er dekket av UV-beskyttet film med naturlig treutseende. I tillegg er det "rustfritt stål" som er blitt en stor suksess – denne taler for seg selv.

Panel:



Gylden eik
(glatt)



Rustfritt Stål
(glatt)



Kobber
(glatt)



Antrasitt grå
(glatt)



Deep Matt
RAL 9005 (glatt)



Deep Matt
RAL 7016 (glatt)




Deep Matt
RAL 9006 (glatt)




Gylden eik
(glatt)



Rustfritt Stål
(glatt)




Kobber
(glatt)



Antrasitt grå
(glatt)



Deep Matt
RAL 9005
(glatt)



Deep Matt
RAL 7016
(glatt)

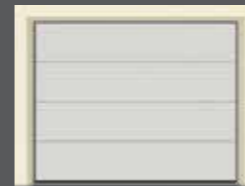


Deep Matt
RAL 9006
(glatt)





TL & R40 | Mikroribb



TL & R40 | MIKRORIBB

Styrken til disse portene i moderne stil understrekes av bølger som dekker den glatte overflaten hver 5 mm. Denne unike utførelsen får et grasiøst utseende når den dekores med vinduer i rustfritt stål.

Mikroribb porter leveres i standard farge hvit (RAL 9016), mot et tillegg kan den leveres i ønsket RAL farge.



Kan leveres i alle farger fra RAL fargekartet.



RAL Perle farger

Panel:



RAL 9016
(glatt)





TL & R40 | MAKRORIBB

Portens overflate i stuccostruktur er formet med myke bølger hver 10 mm. Dette er en moderne stil som passer både til bolig og industri. Makroribb porten leveres i standard farge (RAL 9007) eller i andre RAL farger mot et tillegg.



Kan leveres i alle farger fra RAL fargekartet.




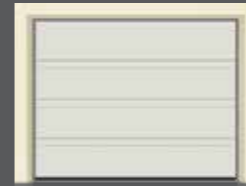
RAL Perle farger

Panel:



RAL 9007
(stucco)





Kan leveres i alle farger fra RAL fargekartet.



RAL Perle farger

Panel style:



RAL 9016
(glatt)

TL&R40 | TOPRIBB

Enda et nytt topp produkt fra Ryterna. Vi kaller den TOPRIBB. Det doble ribb designet er en av de flotteste stiler i markedet. Den solide stål tykkelsen gir panelet en glatt kvalitets overflate. Tre doble linjer mellom panelene gjør at denne porten ser velkjent ut, men samtidig forskjellig fra de andre. En vakker og stilren port.





TL&R40 | LABANK/RETRO

Én type dekor. Labank/Retro er dekor i "gammel stil" som passer flott til både hus, hytter eller båthus.

Porten kan ha ribb (liggende panel), midtribb eller flush paneler med eller uten struktur.

For å gjøre stilen komplett kan porten dekoreres med hengsler og håndtak i metall.

Designet tilpasses kundens ønsker og portens størrelse.





DOBBEL DØR

Isolert, robust, kompatibel med de fleste garasjeporter. Alle design, farger og panel modeller er tilgjengelig.

Det er mange dekor alternativer å velge i, design og standard vindu, full view panel, dekor i rustfritt stål eller "katte luke".

Dørblader kan deles 50/50 eller 70/30 og håndtak på ønsket side. Håndtak i standard farger: svart, hvit, aluminium.

Maksimal størrelse; 3000 x 2500 mm.



Dørkarmen kan leveres med eller uten hjørnelister.



Uten hjørnelister



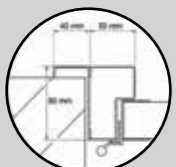
Med hjørnelister



Festing i sidevegger



Hengsel med dørlukker



Karm størrelse



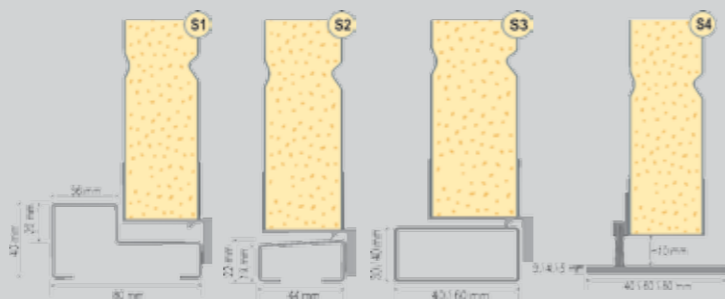
Dørvidere i standard farger: sølv, svart, hvit. Andre farger på forespørsel.



SIDEDØRER

Ryterna produserer skreddersydde sidedører for at den skal passe til garasjeporten dere har valgt. Sidedørene er laget av 40 mm tykke PU isolerte leddport paneler, med ramme av aluminiumsprofiler og gummipakninger.

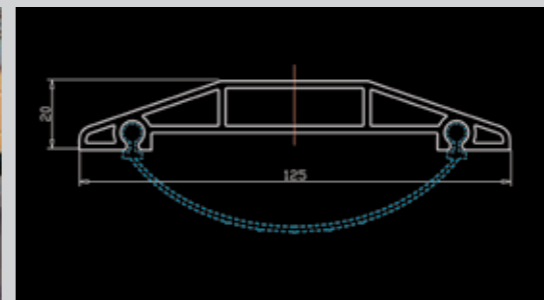
Dørene produseres i alle størrelser og med vindustyper etter kundens ønske. Dobbel sidedør kan også leveres etter ønske.




Sidedører | Gangdør i port

GANGDØR I PORT

Ved behov for ekstra inngang og det ikke er plass til sidedør, kan gangdør i garasjeporten være et alternativ. Gangdør leveres som standard med dørpumpe, lås og håndtak. Du kan velge mellom standard inngangsdør eller dør med lavere terskel, som gjør det enklere å trille inn både sykkel og trillebår.







DEKOR

Selv om vi tilbyr et stort utvalg av Ryterna's dekor elementer er vi glad for dine personlige kunstneriske forslag til en garasjeport som speiler din egen kreativitet. Videresend ditt design og vi vil forsøke å tilpasse det til garasjeporten.

Du kan designe garasjeporten slik at den matcher en standard hoveddør eller tilsvarende. Alt vi krever er mål på porten du ønsker designet på og et bilde av døren som designet skal kopieres fra.

Dekordekselel produseres av plater i rustfritt stål som kan males i ønskede RAL farger.

<http://www.design.ryterna.eu/?language=NO>





VINDUER I RUSTFRITT STÅL

Vårt utvalg i rustfrie vinduer vil gi garasjeporten din et unikt og moderne utseende. Bruk våre anbefalte design eller lag ditt eget.



MAXI 315 x 315 mm
MIDI 235 x 235 mm
MINI 155 x 155 mm
805 x 155 mm



MAXI Ø 315 mm
MIDI Ø 235 mm
MINI Ø 155 mm

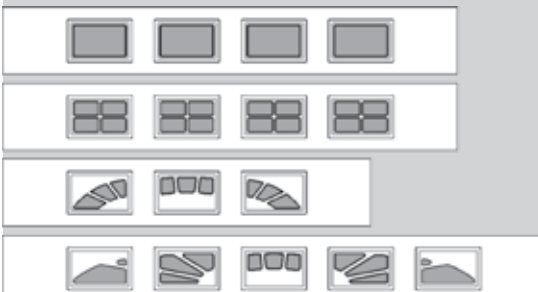
<http://www.design.ryterna.eu/?language=NO>

VINDUER I DOBBELT AKRYLGLASS

En rekke vinduer med eller uten dekorative sprosser gir porten et unikt utseende. Vindusrammene og srossene kan males for å passe til fargen på porten eller huset ditt.



Vinduer leveres med dobbelt glass i klar eller matt utførelse og dobbelt akryl glass i "frostet" utførelse.



FULL VIEW PANELER

Full view paneler leveres i standard eloksert aluminiumsramme eller i en ønsket RAL farge som passer portens omgivelser eller med effektbelegg i gylden eik.



Beslag TYPE R40

R40 garasjeport ble designet for å være en forbruker- og montør vennlig port. Med sitt lave takhøyde behov og begrenset behov for siderplass er den ideell både for nye boliger og som erstatning for gamle garasjeporter. Beslaget til R40 porten er stort sett ferdig montert fra fabrikk. Dette gjør at porten og beslaget er relativt rask å montere.

Sikker og pålitelig skinnesystem. Alle wiretrekkene dekket for å beskytte mot muligheten for skade.

Værtetting i gummi på sidene vil sikre at døren er skikkelig lukket fra bunn til topp. Fungerer også som fingerklembeskyttelse.

Bunnlisten eliminerer ugjevnheter i gulv og gir tett lukking av garasjeporten.

Strekfjær montering. Sidemonterte eller undermonterte fjærer er ferdig montert og dekket fra fabrikk, noe som gir en enkel installasjon og sikker drift. Fire fjærer beskytter døren i tilfelle en fjær feiler.

Trinser. Nylonbelagte trinser gir lengre levetid og stillere portdrift.

Fingerklemsikring. Klemsikre paneler hindrer muligheten for klemskader når porten er i bevegelse.

Justerbare sidehengsler som gir effektiv drift og hindrer avsporing.

Praktisk håndtak i bunnbraketten er svært nyttig ved strømbrudd.

BESLAG TYPE R40


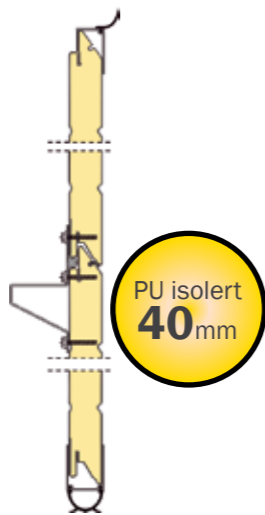
Lengre levetid

R40 skinesystem er fullt forhåndsmontert med oppstrammede fjærer, wire og tilbehør. Portene med R40 beslag er meget enkel og rask å montere. Maksimal størrelse for R40 porten er 3000 x 2500 mm. (2750 x 2500 mm Slick)

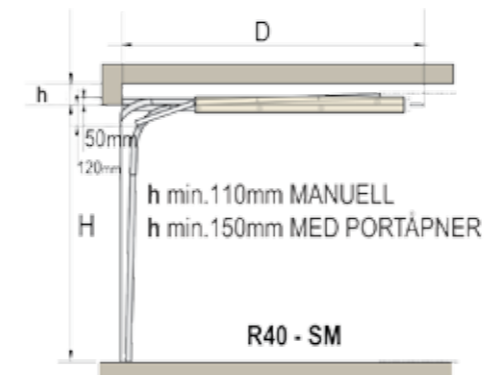
Tekniske spesifikasjoner i samsvar med EN 13241-1

Sikkerhetsfunksjoner i henhold til EN 13241

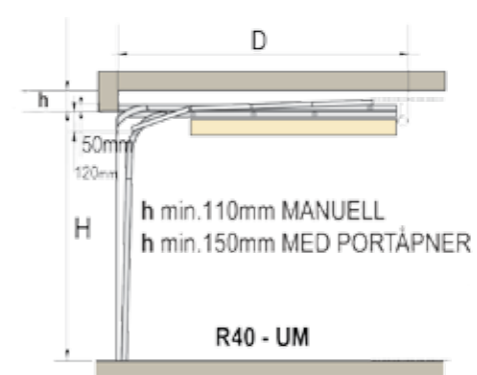
Strekfjærer
Trinser med kulelager
Sikkert skinesystem
Forsterket ramme med klemsikring.
Portene er testet for å tilfredsstillende CE-norm 89/107/EC
Klemsikre paneler fra innsiden og utsiden.
Isolasjon CFC-fritt PU skum.



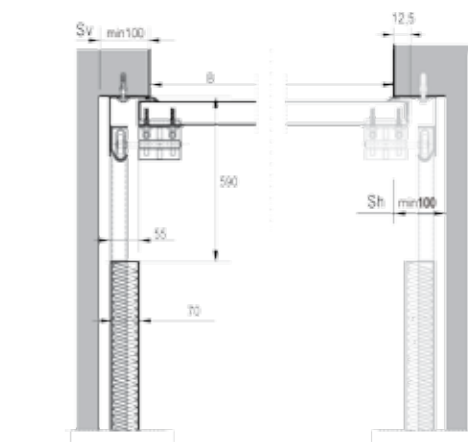
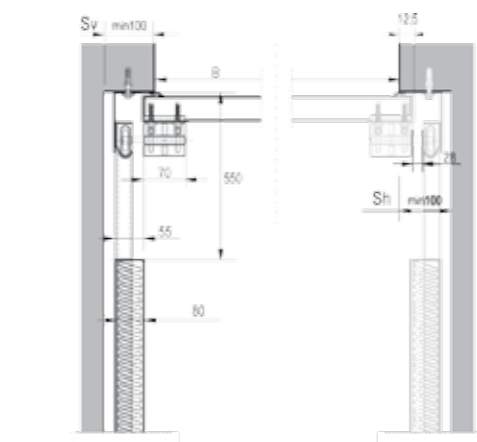
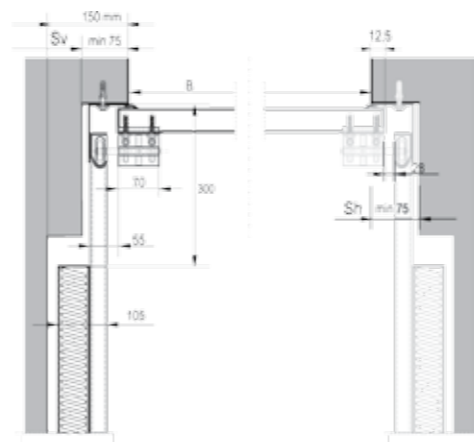
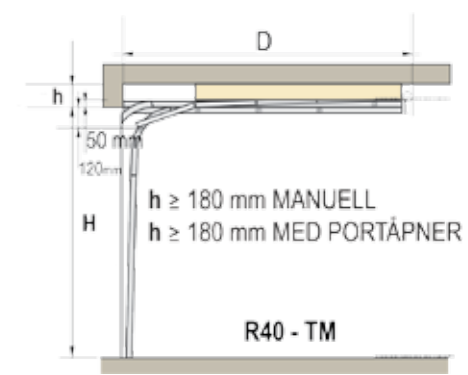
R40 | SM



R40 | UM



R40 | TM



BESLAG TYPE TL

Mange deler av vår garasjeport har blitt utviklet og testet under krevende industrielle forhold. Over flere tiår har vi perfektionert hver detalj av vår port. I dag kaller vi det Intelligent kvalitet som er under kontinuerlig utvikling.

Sikkert og pålitelig skinneresystem. Skinner er konstruert for pålitelig og sikker drift.

Værtetting i gummi på sidene vil sikre at døren er skikkelig lukket fra bunn til topp. Fungerer også som en finger beskyttelse.

Bunnlisten eliminerer ujevnheter i gulv og gir tett lukking av garasjeporten

Torsjonsfjærer. Alle garasjeporter leveres med en fjærbruddsikring til hver fjær.

Trinser. Nylonbelagte trinser gir lengre levetid og stillere portdrift.

Fingerklemsikring. Klemsikre paneler hindrer muligheten for klemskader når porten er i bevegelse.

Justerbare sidehengsler som gir effektiv drift og hindrer avsporing.

Praktisk håndtak i bunnbraketten er svært nyttig ved strøbrudd.

BESLAG TYPE TL

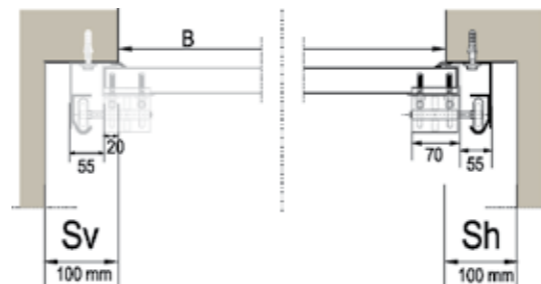

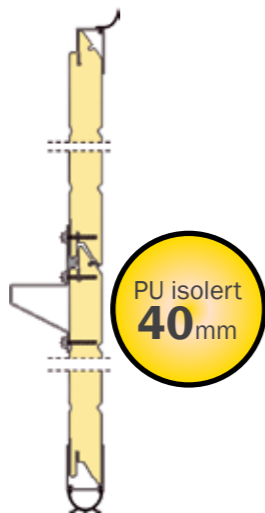
Lengre levetid

TL skinneresystem med torsjonsfjærer gir perfekt motvekt for en leddport, uansett størrelse eller bredde. For garasjer med lav takhøyde har vi utviklet LHR-FM og LHR-RM beslagtyper.

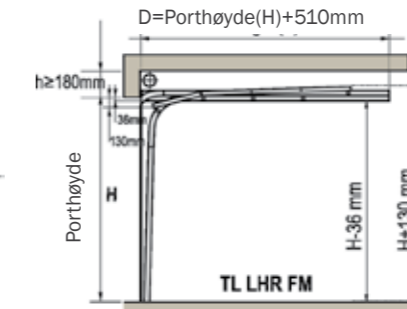
Tekniske spesifikasjoner i samsvar med EN 13241-1

Sikkerhetsfunksjoner i henhold til EN 13241

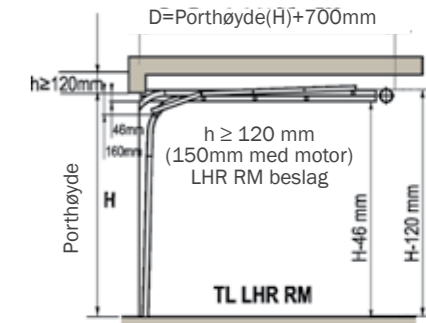
- Torsjonsfjærer
- Trinser med kulelager
- Sikkert skinneresystem
- Forsterket ramme med klemsikring.
- Portene er testet for å tilfredsstillende CE-norm 89/107/EC
- Klemsikre paneler fra innsiden og utsiden.
- Isolasjon CFC-fritt PU skum.



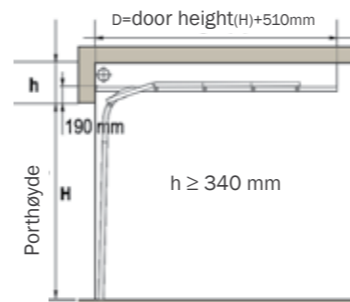
LHR FM lav takhøydebeslag med dobbel takskinne, frontmonterte fjærer



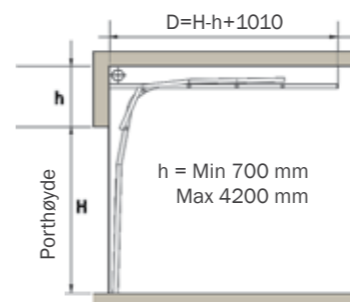
LHR RM lav takhøydebeslag med dobbel takskinne, bakmontert fjærer



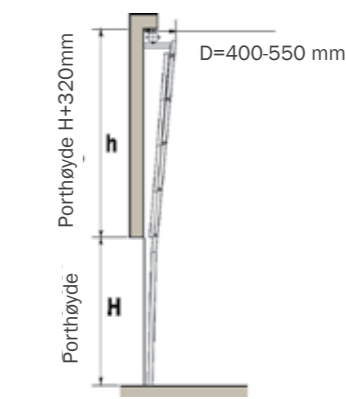
STD



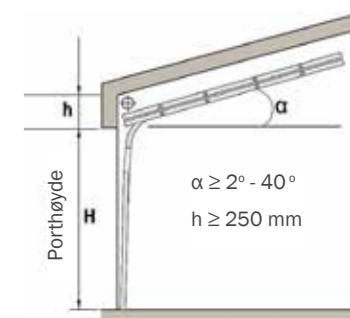
HL



VL

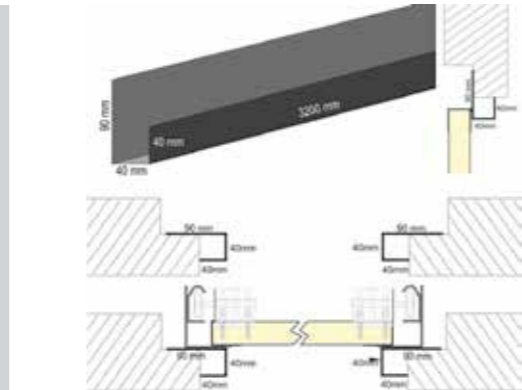


GRADELØFT





Aluminium karm. (montering foran) Overkarm + sidekarm. Overkarm 120 mm (passer for LHR RM og R40). Overkarm 180 mm (passer for LHR FM). Sidekarm 100 mm.



Aluminium karm. Kun profil. 120 mm; 180 mm.



Omrammings profil i galvanisert stål, farge sort. 40 x 40 x 3200 mm.

Dekorative overkarmmer med tettelist (standard på R40 dører) 120 x 40 mm. Standard i sort, er også tilgjengelig i portens farge og struktur.



Dekorativ stålvinkel 100 x 40 mm. Standard i hvit eller ønsket RAL farge og gylden eik.



Tilbehør | Ekstraustyr



Pulverlakkerte beslag (skinner, hengsler, topp- og bunnbrakett) er tilgjengelig som ekstraustyr.

UNIVERSAL LÅS

KULEFORMET HÅNDTAK M/ LÅS



De fleste porter blir elektrisk drevet, men for de som vil bruke porten manuelt tilbyr Ryterna låser og håndtak i eget design.

UNIVERSAL HÅNDTAK

KULEFORMET HÅNDTAK





SKYVEPORT

- ▣ Design – samme utførelse som leddportene, men med stående seksjoner.
- ▣ Døren kan delvis åpnes - for gangdør bruk, eller bare en halv døråpning. Praktisk og varmebesparende.
- ▣ Korrosjonsbestandige aluminiumsbeslag som krever lite vedlikehold. Topp kvalitet på vogner og uten fjærer gir det stillestående og problemfri drift.
- ▣ Lav gulvskinne uten krav til gulvkanal.

Dør seksjoner:



RIBB (liggende panel)

MIDTRIBB

FLUSH



MIKRORIBB

MAKRORIBB

SLICK (glatt)



FYLLINGER

FV

FV - fylling

Standard farge:



Kan leveres i alle farger fra RAL fargekartet.



RAL Perle farger

Panel:



RAL 9016 (trestruktur)



RAL 9016 (stucco)



RAL 9016 (glatt)



BESLAGTYPE Skyveport


Portåpner for ekstra bekvemmelighet.



Spesiell lås for en manuelt operert skyveport.




Tettningsbørste rundt porten.



Trinse med kulelagre, kraftige vogner og solide skinner designet for en dør på opp til 30 kvadratmeter.



Lav gulvskinne kan festes på eksisterende gulv - enkel å montere og vedlikeholdsfri.





AUTORISERT FORHANDLER:

Asker og Bærum Garasjeporter AS

Asker og Bærum
Garasjeporter AS

TLF: 92882383

mail: garasje@online.no

www.garasje-porter.no